

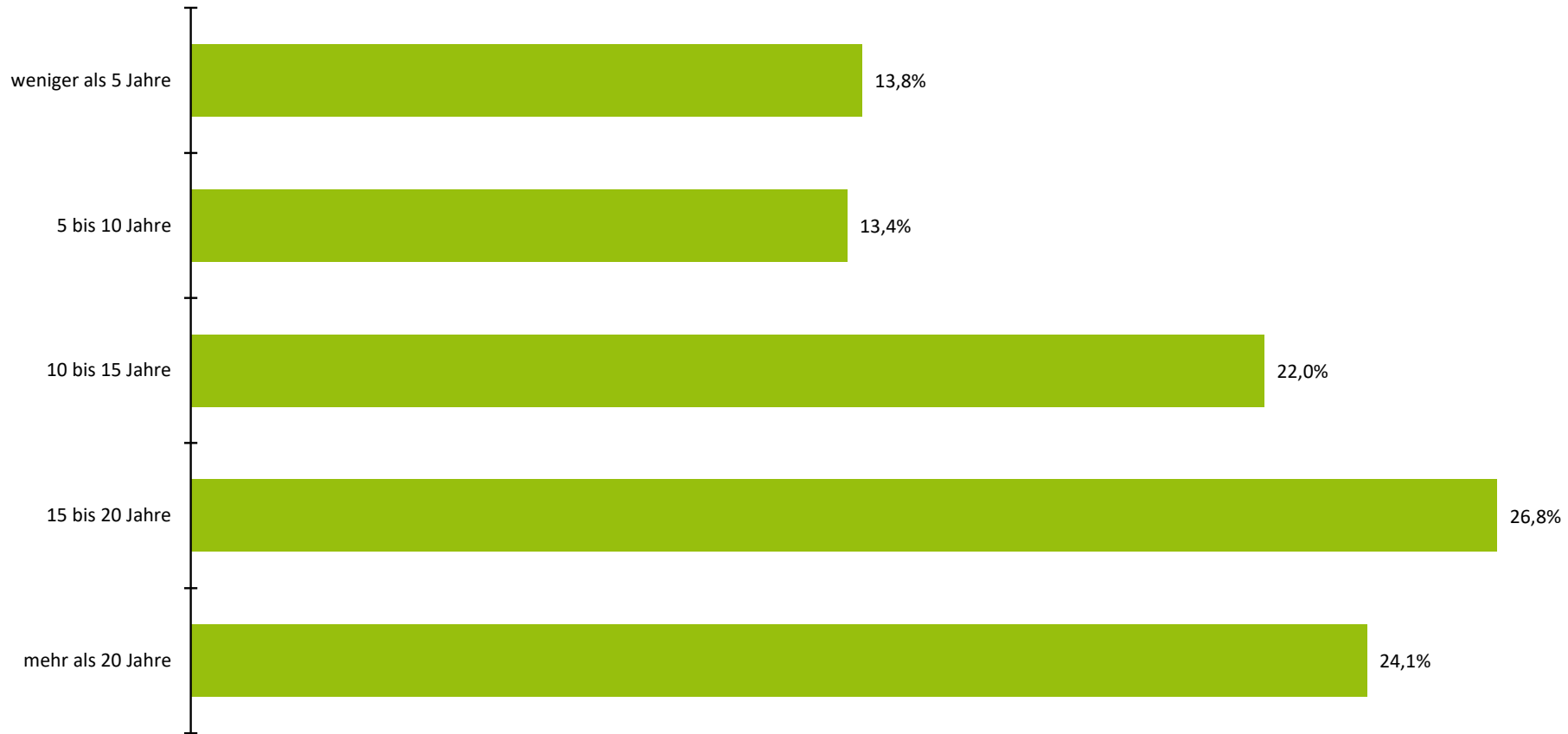


Auswertung der offenen Immobilien-Publikumsfonds

Wirtschaftliche Altersstruktur der Liegenschaften in offenen Immobilienfonds

Stichtag: 30.6.2024

Wirtschaftliche Altersstruktur der Liegenschaften in offenen Immobilienfonds



Verkehrswert gesamt: 114.384.358 Tsd. Euro

Die Zahlen repräsentieren 91% des Vermögens aller offenen Immobilien-Publikumsfonds

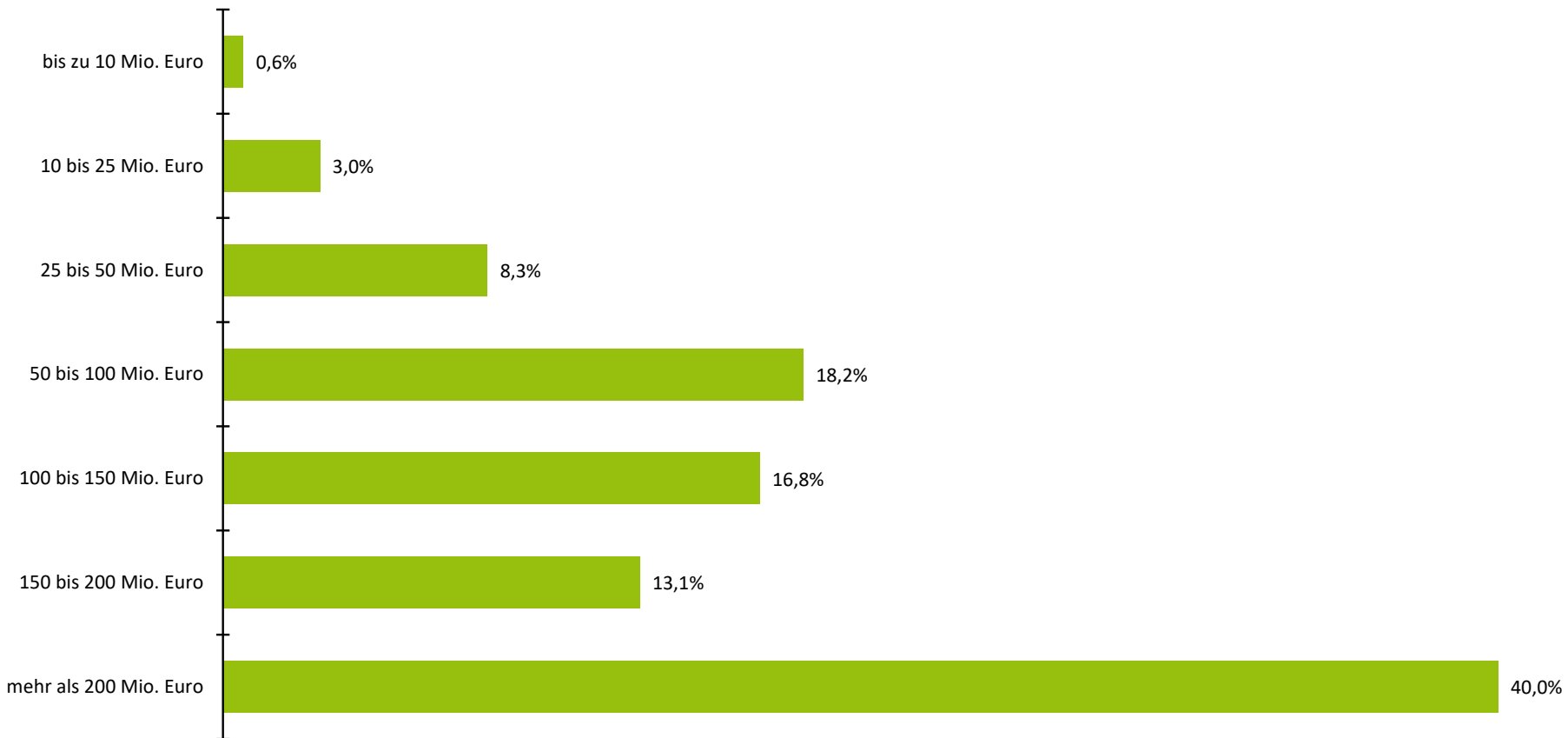


Auswertung der offenen Immobilien-Publikumsfonds

Größenklassen der Liegenschaften in offenen Immobilienfonds

Stichtag: 30.6.2024

Größenklassen der Liegenschaften in offenen Immobilienfonds



Verkehrswerte gesamt: 114.479.675 Tsd. Euro

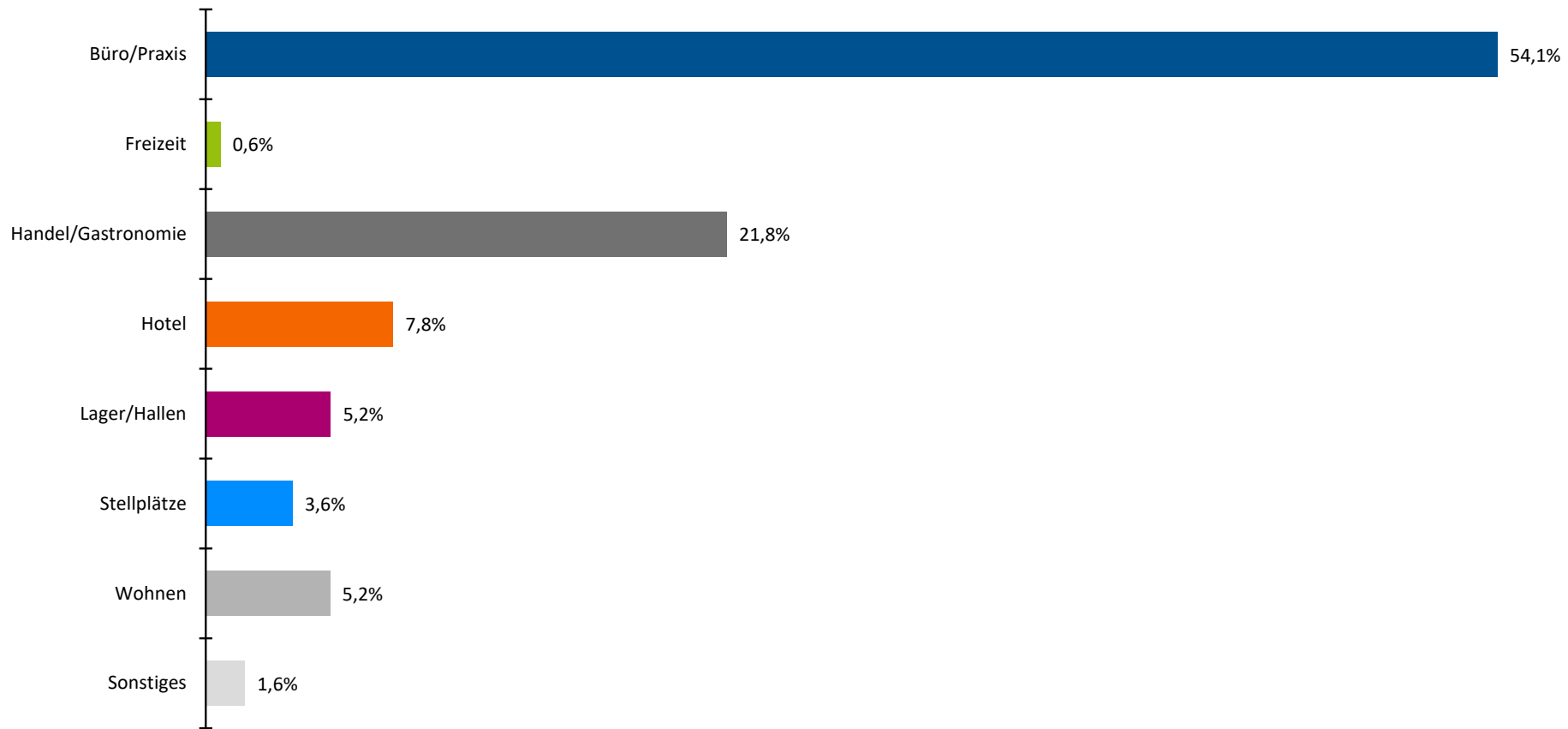
Die Zahlen repräsentieren 91% des Vermögens aller offenen Immobilien-Publikumsfonds

Auswertung der offenen Immobilien-Publikumsfonds

Nutzungsarten der Liegenschaften in offenen Immobilienfonds

Stichtag: 30.6.2024

Nutzungsarten der Liegenschaften in offenen Immobilienfonds



Netto-Soll-Mietertrag 6.390.156 Tsd. Euro

Die Zahlen repräsentieren 91% des Vermögens aller offenen Immobilien-Publikumsfonds

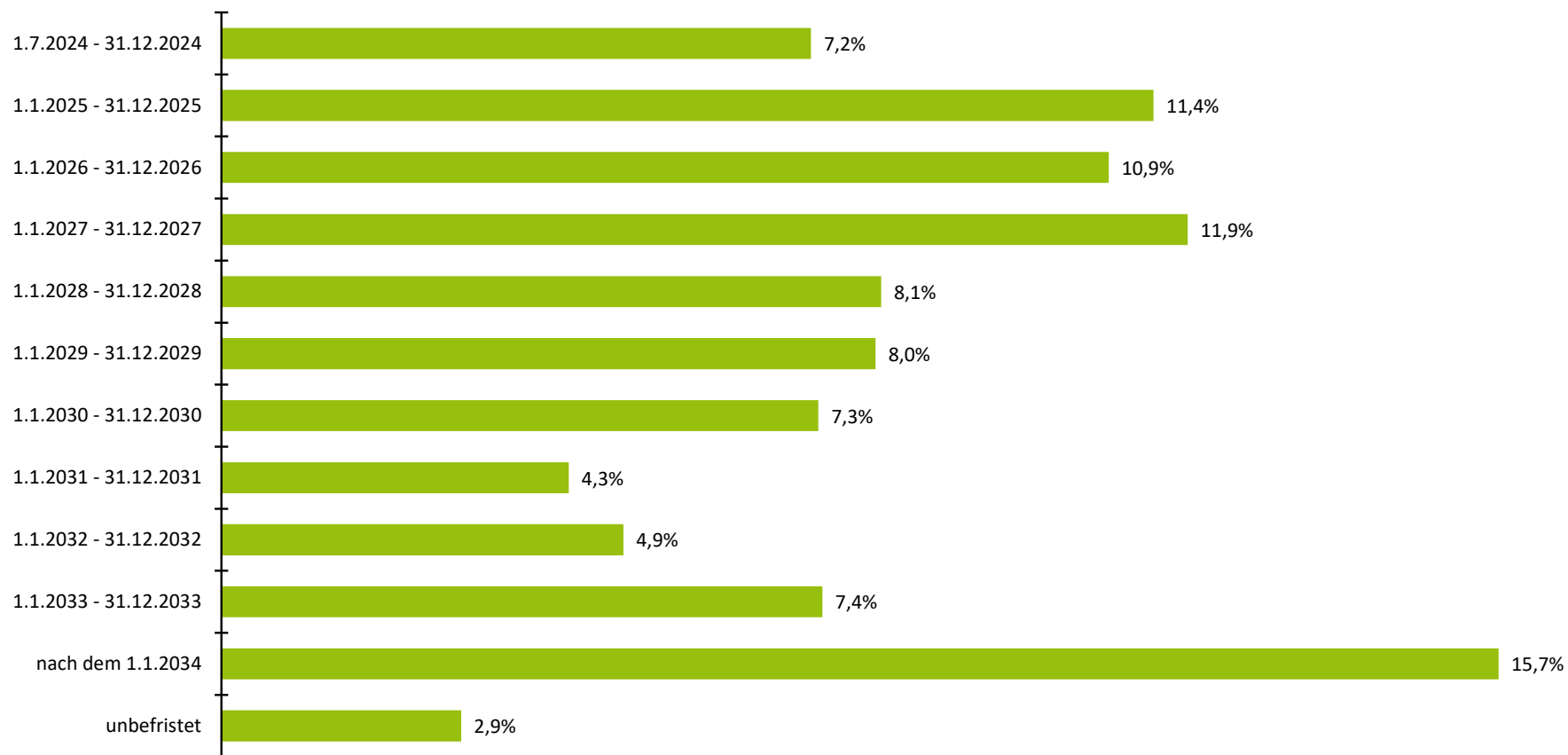


Auswertung der offenen Immobilien-Publikumsfonds

(Rest-) Laufzeiten der Mietverträge bei offenen Immobilienfonds

Stichtag: 30.6.2024

(Rest-) Laufzeiten der Mietverträge bei offenen Immobilienfonds



Netto-Soll-Mietertrag gesamt: 5.943.203 Tsd. Euro

Die Zahlen repräsentieren 91% des Vermögens aller offenen Immobilien-Publikumsfonds



Auswertung der offenen Immobilien-Publikumsfonds

Käufe und Verkäufe von Immobilien (bezogen auf das 2. Quartal 2024)

Stichtag: 30.6.2024

Beurkundete Neukäufe (Anzahl)	
Anzahl Immobilienkäufe Gesamt	1
Anzahl Immobilienkäufe Inland	0
Anzahl Immobilienkäufe Ausland	1
davon Grundstücksgesellschaften	1
Übergang in "Anzahl der Objekte"	
Übergang in "Anzahl der Objekte" Gesamt	1
Übergang in "Anzahl der Objekte" Inland	0
Übergang in "Anzahl der Objekte" Ausland	1
davon Grundstücksgesellschaften	1
SV-Verkehrswerte in Tsd. Euro	
Verkehrswerte in Tsd. Euro Gesamt	37.300
Verkehrswerte in Tsd. Euro Inland	0
Verkehrswerte in Tsd. Euro Ausland	37.300
davon Grundstücksgesellschaften	37.300
Nutzflächen in qm	
Nutzflächen in qm Gesamt	3.109
Nutzflächen in qm Inland	0
Nutzflächen in qm Ausland	3.109
davon Grundstücksgesellschaften	3.109

Beurkundete Objektverkäufe (Anzahl)	
Anzahl Immobilienverkäufe Gesamt	9
Anzahl Immobilienverkäufe Inland	4
Anzahl Immobilienverkäufe Ausland	5
davon Grundstücksgesellschaften	2
bereits bei "Anzahl Objekte" abgezogen	
bereits bei "Anzahl Objekte" abgezogen Gesamt	5
bereits bei "Anzahl Objekte" abgezogen Inland	0
bereits bei "Anzahl Objekte" abgezogen Ausland	5
davon Grundstücksgesellschaften	2
Verkaufspreise in Tsd. Euro	
Verkaufspreise in Tsd. Euro Gesamt	542.990
Verkaufspreise in Tsd. Euro Inland	220.100
Verkaufspreise in Tsd. Euro Ausland	322.890
davon Grundstücksgesellschaften	182.188
Nutzflächen in qm	
Nutzflächen in qm Gesamt	367.411
Nutzflächen in qm Inland	156.977
Nutzflächen in qm Ausland	210.434
davon Grundstücksgesellschaften	132.062

Die Zahlen repräsentieren 91% des Vermögens aller offenen Immobilien-Publikumsfonds